

I-14FG

FULL GLAZED

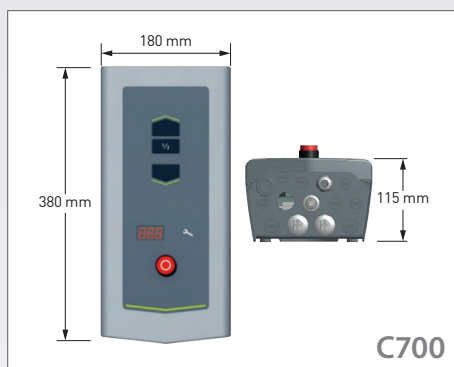
SECTIONAL

DOOR






**DIMENSIONI
E REQUISITI DI
INSTALLAZIONE**



Scheda tecnica



Tutte le porte manuali possono essere motorizzate con motore e quadro elettrico 230V.

TIPO DI GUIDE	DLW*	DLH*	SPAZIO SUPERIORE	SPAZIO LATERALE				PROFONDITÀ	
				Manuale	Montacatena manuale Modello K fino a 400 kg	Azionamento elettrico			
						IDO7 IDO1HD	ICH (montacatena integrata)		
SL 	≤ 5500	≤ 4250	485	132 mm	+80 o +146mm a seconda del tipo	270 mm	+ 40 mm	DLH + 600 mm	
LL 	≤ 5500	≤ 4250	265/300*	132 mm	+96 o +146mm a seconda del tipo	304 mm	+ 40 mm	DLH + 1250 mm	
* Peso della porta > 250 kg e/o porta pedonale									
HL 	≤ 5500	≤ 4250	HL + 320/370*	132 mm	+80 o +146mm a seconda del tipo	270 mm	+ 40 mm	DLH-HL + 950 mm	
* se HL > 3400 mm									
HHL 	≤ 5500	≤ 4250	260/285	132 mm	+80 o +146mm a seconda del tipo	304 mm	+ 40 mm	DLH-HL + 1300 mm	
VL 	≤ 5500	≤ 4250	DLH + 365	110 mm	+106 o +168mm a seconda del tipo	312 mm	+ 52 mm	525 mm	

* DLW= Daylight Width o larghezza utile/ DLH = Daylight Height o altezza utile



Le misure indicate sono nette: è opportuno aggiungere gli spazi necessari per il montaggio e la manutenzione.
Dimensioni ridotte: su richiesta.
Nota: secondo l'analisi del tipo d'ambiente industriale, pulsanti, telecomandi, coperture ecc... possono essere necessari e aggiunti in opzione.

Accedi al nostro configuratore
pubblico per progettare
la tua prossima porta Dynaco.



I-14FG

FULL GLAZED

SECTIONAL

DOOR

Progettata per



Dynaco offre una vasta gamma di prodotti per diverse applicazioni industriali. Scopri di più su www.dynacodoor.com.

Prestazioni

VELOCITÀ D'APERTURA / DI CHIUSURA	Motore IDO7: 0,25 m/s Motore IDO7 HD: 0,18 m/s Motore IDO7 2H: apertura 0,5 m/s, chiusura 0,25 m/s
DURATA	Porta: 200.000 cicli o 10 anni, in caso di esecuzione del programma di assistenza/sostituzione Molle: 20.000 cicli completi
PRESSIONE AL VENTO, EN12424	Classe 3 (≤ 3650 mm DLW ^{***})
TRASMISSIONE TERMICA, EN12428	4,8 W/(m ² .K) SH6, Doppio vetro su richiesta (4000 x 4000 mm)
TENUTA STAGNA ALL'ACQUA, EN12425	Classe 3 (4000 x 4000 mm)
TENUTA STAGNA ALL'ARIA, EN12426	Classe 3 (4000 x 4000 mm)

*** DLW= Daylight Width o larghezza utile di passaggio

Opzioni della pannellatura



Vetrature
In vetro temperato singolo o doppio.
 \leq DLW 3300mm, 1 vetro.



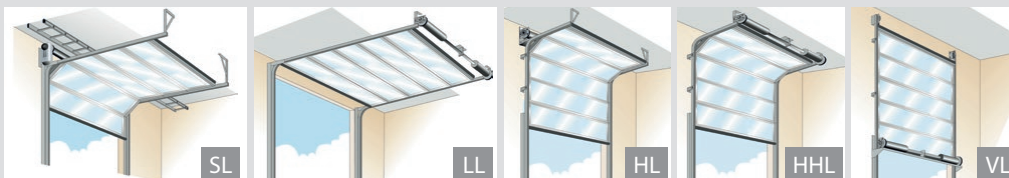
Vetrature
In vetro temperato singolo o doppio.
> DLW 3300mm, 2 vetri.

Caratteristiche

DIMENSIONE MAX.	W 5500 x H 4250 mm																												
SPESSORE DEL TELAIO	44 mm																												
MATERIALE DEL TELAIO	Telaio in tubolari di alluminio																												
SUPERFICIE	Vetro temperato																												
COLORI	La porta sezionale Dynaco I-14FG è disponibile su richiesta in qualsiasi colore. Come standard, i telai sono forniti in alluminio anodizzato naturale.																												
COLORI SEZIONE INFERIORE	<p>COLORE ESTERNO:</p> <ul style="list-style-type: none"> Sezione telaio standard: alluminio naturale Sezione pannello opzionale: disponibile nei 13 colori standard preverniciati: <table border="1"> <tr> <td>RAL 1021</td><td></td> <td>RAL 8017</td><td></td> </tr> <tr> <td>RAL 3000</td><td></td> <td>RAL 9002</td><td></td> </tr> <tr> <td>RAL 5010</td><td></td> <td>RAL 9005</td><td></td> </tr> <tr> <td>RAL 6005</td><td></td> <td>RAL 9006</td><td></td> </tr> <tr> <td>RAL 7016</td><td></td> <td>RAL 9007</td><td></td> </tr> <tr> <td>RAL 7021</td><td></td> <td>RAL 9010</td><td></td> </tr> <tr> <td>RAL 7024</td><td></td> <td></td><td></td> </tr> </table> <p>COLORE INTERNO:</p> <p>RAL 9002 - Bianco grigio </p>	RAL 1021		RAL 8017		RAL 3000		RAL 9002		RAL 5010		RAL 9005		RAL 6005		RAL 9006		RAL 7016		RAL 9007		RAL 7021		RAL 9010		RAL 7024			
RAL 1021		RAL 8017																											
RAL 3000		RAL 9002																											
RAL 5010		RAL 9005																											
RAL 6005		RAL 9006																											
RAL 7016		RAL 9007																											
RAL 7021		RAL 9010																											
RAL 7024																													
COLORI TELAIO	Verniciatura di fabbrica, tutti i colori RAL																												
TIPI DI GUIDA*	Standard: SL Opzionale: HL, LL, VL, HHL																												
FINESTRE	Standard: SH6 vetro singolo temperato da 6 mm Opzionale: DE4D doppio vetro temperato																												
FUNZIONAMENTO ELETTRICO	Opzionale: funzionamento automatico, controllo accessi, funzioni di sicurezza																												

* Vedi immagini

Tipi di guida



Dynaco Europe NV
Waverstraat 21 B-9310 Moorsel-Aalst (Belgium)
Tel. +32 53 72 98 98 info@dynacodoor.com
www.dynacodoor.com

Informazioni su Dynaco

Dynaco è leader mondiale nella tecnologia delle porte ad alta velocità. Offre soluzioni all'avanguardia per applicazioni commerciali e industriali, comprese le porte basculanti sezionali.

Fondata nel 1987, Dynaco ha acquisito una vasta esperienza nel settore delle porte altamente performanti. Continua ancora oggi a investire per superare le aspettative dei clienti in termini di qualità e prestazioni. Una rete di partner certificati e dedicati garantisce un servizio ottimale ai clienti in tutta Europa. Dynaco fa parte del Gruppo ASSA ABLOY, leader mondiale nelle soluzioni di accesso. Ogni giorno aiutiamo miliardi di persone a vivere un mondo più aperto.